




MARQUE: OKOIA

REFERENCE: CGS4


CODIC: 1329413



Precision by  
**OKOIA**

**CGS4**

**Personal Scale**  
**Pèse Personne**  
**Personenweegschaal**  
**Bilancia personale**  
**Balanza personal**  
**Osobní váha**  
**Osobná váha**  
**Baskül**



 OPERATING INSTRUCTIONS

 MANUEL D'UTILISATION

 HANDLEIDING

 ISTRUZIONI OPERATIVE

 MANUAL DE INSTRUCCIONES

 MANUAL DE INSTRUÇÕES

 NÁVOD K OBSLUZE

 NÁVOD NA OBSLUHU

 BEDIENUNGSANLEITUNG

## ■ ATTENTION

- Cet appareil est destiné à un usage domestique uniquement. Toute utilisation autre que celle prévue pour cet appareil, ou pour une autre application que celle prévue, par exemple une application commerciale, est interdite.
- Cet appareil n'est pas prévu pour être utilisé par des personnes (y compris les enfants) dont les capacités physiques, sensorielles ou mentales sont réduites, ou des personnes dénuées d'expérience ou de connaissance, sauf si elles ont pu bénéficier, par l'intermédiaire d'une personne responsable de leur sécurité, d'une surveillance ou d'instructions préalables concernant l'utilisation de l'appareil.
- Il convient de surveiller les enfants pour s'assurer qu'ils ne jouent pas avec l'appareil.
- La batterie doit être retirée de l'appareil avant que celui-ci ne soit mis au rebut.
- La batterie doit être éliminée de façon sûre.
- **ATTENTION: IL Y A RISQUE D'EXPLOSION SI LA BATTERIE EST REMPLACÉE PAR UNE BATTERIE DE TYPE INCORRECT.**
- **METTRE AU REBUT LES BATTERIES USAGÉES CONFORMÉMENT AUX INSTRUCTIONS.**
- Il convient d'attirer l'attention sur les problèmes d'environnement dus à la mise au rebut des piles usagées de façon sûre. Déposez-les dans des bacs de collecte prévus pour cet effet (renseignez-vous auprès de votre revendeur afin de protéger l'environnement).
- Les différents types de piles ou les piles neuves avec les piles usagées ne doivent pas être mélangées.
- Les piles doivent être installées en respectant la polarité +/-.
- Les piles usagées doivent être enlevées de l'appareil.
- Le connecteur d'alimentation ne doit pas être court-circuité.

(FR)

## ■ MISES EN GARDE IMPORTANTES

- Ce pèse-personne doit toujours reposer sur une surface plane et dure lorsqu'il fonctionne.  
NE PAS utiliser sur une moquette.
- Ce pèse-personne ne doit pas subir de chocs ou de chutes, ni être secoué.
- Ne montez pas sur le pèse-personne avec les pieds mouillés, vous risqueriez de glisser sur la surface de verre.
- Ce pèse-personne doit être gardé au sec.
- Restez immobile pendant la pesée.
- Évitez de heurter le pèse-personne avec un objet dur ou de tomber dessus, vous risqueriez de briser la surface en verre. Le pèse-personne doit être rangé à l'horizontale, jamais à la verticale. Les piles doivent impérativement être changées par un adulte. Ne laissez pas un enfant utiliser le pèse-personne si le couvercle du compartiment à pile n'est pas en place.
- Si la pile n'est pas placée dans le bon sens, l'appareil risque d'être endommagé, voire même de prendre feu.

Cet appareil fonctionne avec deux piles AAA de 1,5V. Ces piles sont situées à l'intérieur et sont facilement accessibles.

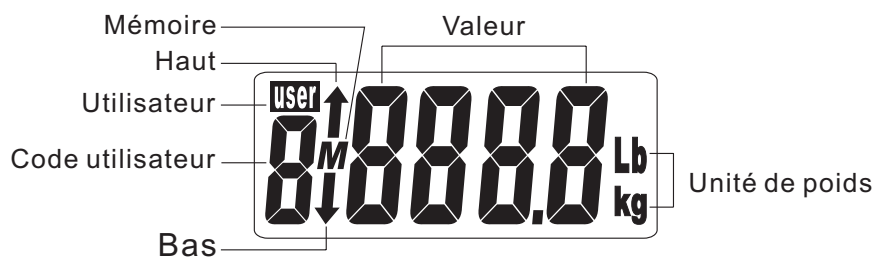
Pour sortir les piles, ôtez le couvercle du compartiment à piles.

À la fin de leur durée de vie, les piles doivent être apportées au centre de recyclage le plus proche.

### Changement des piles

1. Ôtez le couvercle des piles situé sous l'appareil.
2. Insérez les 2 piles en respectant les indications de polarité figurant dans le compartiment.
3. Remettez en place le couvercle des piles.

## ■ AFFICHAGE



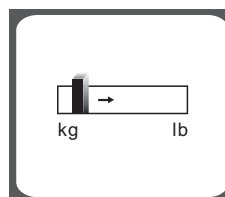
## ■ FONCTIONNEMENT

### Mesure de poids

1. Placez le pèse-personne sur une surface plane et dure.
2. Montez sur le pèse-personne et tenez-vous droit.

Les chiffres clignotent à l'écran, indiquant que la mesure est valable.

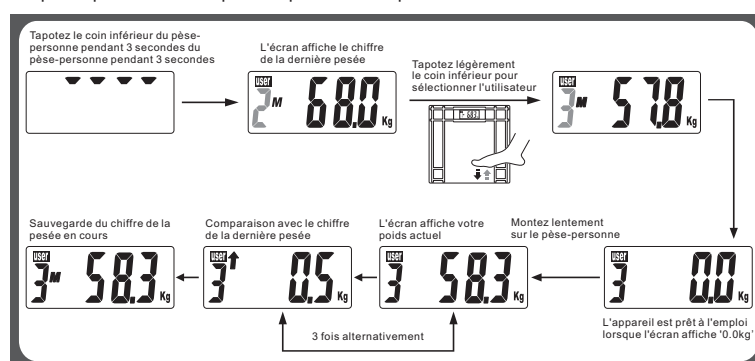
3. Pour changer l'unité de poids, mettez le bouton situé à l'arrière sur livres (lb) ou sur kilogrammes (kg) selon l'unité souhaitée. Une fois l'unité sélectionnée, attendez que le pèse-personne s'éteigne puis montez dessus à nouveau pour mesurer votre poids avec l'unité choisie.



**REMARQUE :** Au bout d'environ 10 secondes d'inactivité, le pèse-personne s'éteint automatiquement.

### Comparaison de poids

Ce pèse-personne comporte 4 paramètres personnels.



## ■ TÉMOINS AVERTISSEURS

- Si l'écran affiche "C", descendez du pèse-personne puis remontez à nouveau dessus.
- Lorsque l'écran affiche "Lo", les piles ont besoin d'être changées.
- En cas de surcharge, l'écran du pèse-personne affiche "Err". Descendez tout de suite afin d'éviter de l'endommager.

**FR**

## ■ SPÉCIFICATIONS

Poids maximum : 180 KG / 400 LB

Poids minimum effectif: 2 KG / 4 LB

Graduations : 0,1 KG / 0,2 LB

---

## ■ NETTOYAGE ET ENTRETIEN

Nettoyez l'appareil avec un chiffon mouillé.

Ne mettez JAMAIS l'appareil dans l'eau et n'utilisez en aucun cas des produits chimiques ou abrasifs pour le nettoyer.

Rangez-le dans un endroit sec et propre.

En raison des mises au point et améliorations constamment apportées à nos produits, de petites incohérences peuvent apparaître dans le mode d'emploi. Veuillez nous excuser pour la gêne occasionnée.

Kesa Electricals © UK: EC1N 6TE 02/03 / 2012