



**MARQUE:** OKOIA  
**REFERENCE:** PEACH SKIN  
**CODIC:** 4241657



**NOTICE**  
↓

Relax by  
**OKOÏA**

PEACHSKIN

CELLULITE MASSAGER  
MASSEUR CELLULITE  
MESSAGEPPARAAT TEGEN CELLULITIS



 OPERATING INSTRUCTIONS

 MANUEL D'UTILISATION

 HANDLEIDING

## CATALOGUE

### Language of Introduction

English

French

Dutch

### Page

GB1 – GB6

FR7 – FR12

NL13 – NL18

## AVERTISSEMENTS

- ❖ Cet appareil est destiné à un usage domestique uniquement. Toute utilisation autre que celle prévue pour cet appareil, ou pour une autre application que celle prévue, par exemple une application commerciale, est interdite.
- ❖ Cet appareil peut être utilisé par des enfants âgés d'au moins 8 ans et par des personnes ayant des capacités physiques, sensorielles ou mentales réduites ou dénuées d'expérience ou de connaissance, s'ils (si elles) sont correctement surveillé(e)s ou si des instructions relatives à l'utilisation de l'appareil en toute sécurité leur ont été données et si les risques encourus ont été appréhendés. Les enfants ne doivent pas jouer avec l'appareil. Le nettoyage et l'entretien par l'utilisateur ne doivent pas être effectués par des enfants sans surveillance.
- ❖ En ce qui concerne la méthode et la fréquence du nettoyage, référez-vous à la section "NETTOYAGE ET ENTRETIEN" en page FR11.
- ❖ Cet appareil comporte une surface chaude. Les personnes qui sont insensibles à la chaleur doivent être prudentes lorsqu'elles utilisent l'appareil.
- ❖ La batterie doit être retirée de l'appareil avant que celui-ci ne soit mis au rebut.
- ❖ La batterie doit être éliminée de façon sûre.
- ❖ Les différents types de piles ou les piles neuves ne doivent pas être mélangées avec les piles usagées.
- ❖ Utiliser uniquement des piles du même type que celles recommandées par le fabricant.
- ❖ Les piles doivent être installées en respectant la polarité +/-.
- ❖ Les piles usagées doivent être enlevées de l'appareil.
- ❖ Il convient d'attirer l'attention sur les problèmes d'environnement dus à la mise au rebut des piles usagées de façon sûre. Déposez-les dans des bacs de collecte prévus pour cet effet (renseignez-vous auprès de votre revendeur afin de protéger l'environnement).

- ❖ Les piles ne doivent pas être exposées à une chaleur excessive telle que celle du soleil, d'un feu ou d'origine similaire.



## CONSIGNES DE SÉCURITÉ IMPORTANTES

**Veillez lire attentivement les instructions avant d'utiliser cet appareil et conservez-les pour consultation ultérieure.**

- Avant de brancher l'appareil à la prise secteur, vérifiez que la tension secteur indiquée sur l'étiquette signalétique correspond à la tension secteur de votre domicile.
- N'utilisez pas cet appareil pour un usage autre que celui pour lequel il a été conçu.
- Ne placez pas l'appareil sur ou à proximité d'une flamme de gaz chaude, d'un élément électrique sur un four chaud.
- Éteignez et débranchez toujours l'appareil lorsque vous ne l'utilisez pas, avant de retirer ou d'installer des piles et avant d'effectuer des tâches d'entretien ou de nettoyage.
- Ne transportez pas l'appareil par le cordon d'alimentation et n'utilisez pas le cordon comme une poignée.
- Ne laissez pas le cordon pendre du rebord d'une table ou d'un comptoir et ne le laissez pas entrer en contact avec une surface chaude.
- N'utilisez pas l'appareil à l'extérieur.
- N'utilisez pas l'appareil dans un lieu où des produits en aérosol (spray) sont utilisés ou un lieu où de l'oxygène est administré.
- N'utilisez pas l'appareil de massage sur les enfants et les animaux.
- Ne touchez pas un appareil qui est tombé dans l'eau. Débranchez-le immédiatement.
- N'utilisez pas l'appareil dans votre bain ou sous la douche.
- Ne placez pas et ne rangez pas l'appareil dans un lieu où il peut tomber ou être entraîné dans une baignoire ou un évier.
- Ne placez pas et ne trempez pas l'appareil dans de l'eau ni dans aucun autre liquide.
- N'utilisez jamais l'appareil de massage pour masser la région du cœur de personnes équipées d'un stimulateur cardiaque. Consultez toujours un médecin avant d'utiliser l'appareil de massage sur d'autres parties du corps d'une personne équipée d'un stimulateur cardiaque.
- N'utilisez jamais l'appareil de massage sur une peau ou des parties du corps enflées, brûlées, enflammées ou endommagées.
- L'appareil de massage ne doit pas être utilisé sur des plaies lacérées, des capillaires, des varices, de l'acné, la rosacée, l'herpès ou d'autres maladies cutanées.
- L'appareil de massage ne doit pas être utilisé pendant la grossesse.
- N'utilisez pas l'appareil de massage sur le visage (yeux), sur le larynx ou sur toute autre région particulièrement sensible du corps.

- N'utilisez jamais l'appareil de massage pendant que vous êtes endormi.
- N'utilisez pas l'appareil de massage sur le visage ou le cou car cela peut causer des blessures.
- N'utilisez jamais l'appareil de massage après avoir pris des médicaments ou consommé de l'alcool (niveau de sensibilisation réduit).

**CECI N'EST PAS UN DISPOSITIF MÉDICAL ET N'EST PAS DESTINÉ À DIAGNOSTIQUER, TRAITER, GUÉRIR OU EMPÊCHER DES MALADIES.**

Vous devez consulter votre médecin avant d'utiliser l'appareil de massage si :

- Vous souffrez d'une maladie grave ou êtes en convalescence suite à une opération sur le haut du corps,
- Vous êtes équipé d'un stimulateur cardiaque, d'un implant ou d'une autre aide,
- Vous avez des thromboses,
- Vous souffrez de diabète,
- Vous ressentez des douleurs inhabituelles.

**Manipulation et utilisation des piles**

**AVERTISSEMENT :** Les piles ne doivent être manipulées que par les adultes. Ne laissez jamais les enfants utiliser cet appareil de massage sauf si le couvercle du logement des piles est solidement fermé sur l'appareil de massage.

Cet appareil fonctionne avec 2 piles AA (non fournies). Ces piles se trouvent à l'intérieur de l'appareil et sont directement accessibles.

Pour installer les piles, retirez le couvercle des piles puis insérez 2 piles dans le compartiment des piles en respectant les polarités à l'intérieur du compartiment des piles. Remettez le couvercle du compartiment des piles en place sur l'appareil de massage.

Pour retirer les piles, retirez d'abord le couvercle des piles puis retirez les piles. Ces piles doivent être mises au rebut dans un point de recyclage local.

**DESCRIPTION**



Cet appareil de massage vous permet de bénéficier d'un massage efficace chez vous. Son utilisation continue vous permettra de contrer les effets visuels de la cellulite et d'améliorer la circulation sanguine locale.

## DURÉE DE SOIN RECOMMANDÉE

- Généralement, un massage doit durer 10 à 20 minutes sur n'importe quel muscle du corps. Le soin peut être appliqué une ou deux fois par jour.
- Tout comme le métabolisme, les réactions au massage varient selon les personnes. Vous saurez bientôt comment ajuster la durée pour l'adapter à vos besoins spécifiques et à votre confort personnel. Si vous avez le moindre doute concernant le soin, nous vous conseillons de consulter votre médecin.

## FONCTIONNEMENT

Assurez-vous que l'appareil de massage est éteint.

Cet appareil de massage peut fonctionner avec des piles ou grâce à l'adaptateur secteur fourni. Il est conseillé de retirer les piles de l'appareil de massage si cet appareil de massage est branché à l'adaptateur secteur.

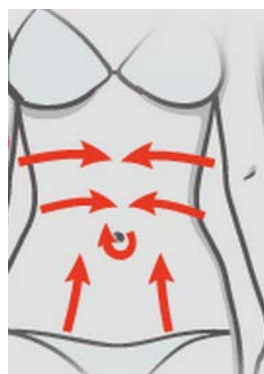
1. Installez les piles ou raccordez l'appareil de massage à l'adaptateur secteur puis branchez l'adaptateur secteur dans une prise secteur.
2. Appuyez sur le bouton vibrant pour activer la fonction vibration.
  - Le voyant rouge sur l'appareil de massage s'allume.
3. Tenez l'appareil de massage et déplacez-le sur la peau (voir "Consignes de massage").
  - Sans appuyer trop fortement, faites simplement glisser l'appareil de massage sur la zone à traiter.
4. Lorsque vous avez terminé d'utiliser l'appareil de massage, appuyez sur le bouton vibrant pour désactiver la fonction vibration et débranchez l'appareil de massage de la prise murale.
  - Le voyant rouge s'éteint.
  - Si vous prévoyez de ne pas utiliser l'appareil de massage pendant une période prolongée, veuillez retirer les piles.

## CONSIGNES DE MASSAGE

Faites toujours glisser l'appareil de massage sur la peau.

### Taille et abdomen supérieur

Déplacez l'appareil de massage vers l'intérieur latéralement en faisant un léger mouvement circulaire autour du nombril.

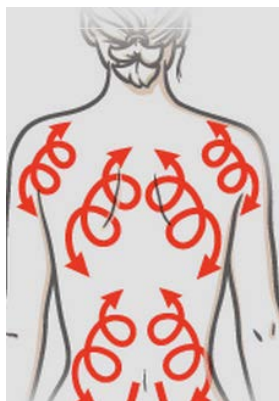


### Abdomen inférieur

Déplacez l'appareil de massage vers le haut.

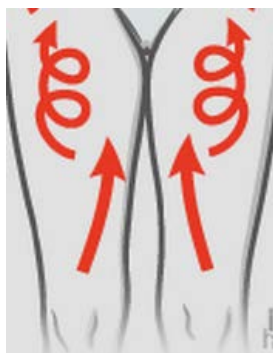
## Dos et épaules

Déplacez l'appareil de massage circulairement en haut et en bas du dos, en évitant la colonne vertébrale.



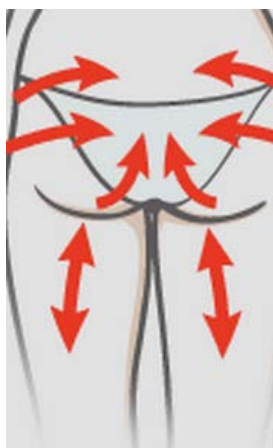
## Cuisses

Faites des mouvements circulaires vers le haut en évitant les genoux. Faites des mouvements en ligne droite pour cibler la graisse.



## Hanches et fesses

Déplacez vers l'intérieur depuis les côtés et vers le haut en direction du centre depuis la partie inférieure des fesses.



## Arrière des cuisses

Déplacez de haut en bas, en faisant des cercles pour le massage ou des mouvements en ligne droite pour cibler la cellulite.



**N'appliquez jamais un massage sur un os (genou, cheville et coude), car cela peut causer une blessure.**

## NETTOYAGE ET ENTRETIEN

Éteignez et débranchez l'appareil de massage de la prise secteur ou retirez les piles de l'appareil de massage. Laissez-le refroidir avant de procéder au nettoyage.

Nettoyez l'extérieur de l'appareil de massage avec un chiffon légèrement humide. Ne l'immergez jamais dans l'eau. N'utilisez aucun abrasif ou nettoyant chimique.



**N'utilisez pas l'appareil de massage jusqu'à ce qu'il soit complètement sec.**



## Rangement

Si vous n'utilisez pas l'appareil de massage pendant une période prolongée, il est conseillé de la ranger dans l'emballage d'origine dans un lieu propre et sec.

## SPÉCIFICATIONS

Entrée : 3,0 V CC (2 piles AA 1,5 V)

## MISE AU REBUT



En tant que distributeur responsable, nous accordons une grande importance à la protection de l'environnement.

Nous vous encourageons à respecter les procédures correctes de mise au rebut de votre appareil, des piles et des éléments d'emballage. Cela aidera à préserver les ressources naturelles et à garantir qu'il soit recyclé d'une manière respectueuse de la santé et de l'environnement.

Vous devez jeter ce produit et son emballage selon les lois et les règles locales. Puisque ce produit contient des composants électroniques et parfois des piles, le produit et ses accessoires doivent être jetés séparément des déchets domestiques lorsque le produit est en fin de vie.

Pour plus de renseignements sur les procédures de mise au rebut et de recyclage, contactez les autorités de votre commune.

Apportez l'appareil à point de collecte local pour qu'il soit recyclé. Certains centres acceptent les produits gratuitement.

### Hotline Darty France

Quels que soient votre panne et le lieu d'achat de votre produit en France, avant de vous déplacer en magasin Darty, appelez le 0 978 970 970 (prix d'un appel local) 7j/7 et 24h/24.

### Hotline Vanden Borre

Le service après-vente est joignable au +32 2 334 00 00, du lundi au vendredi de 8h à 18h et le samedi de 9h à 18h.

En raison des mises au point et améliorations constamment apportées à nos produits, de petites incohérences peuvent apparaître dans ces instructions. Veuillez nous excuser pour la gêne occasionnée.