

IT WORKS

KIT RESEAU

ETHERNET 5 PORTS

MANUEL D'UTILISATION



Besoin d'aide ?

Rendez-vous sur votre communauté <https://sav.darty.com>




i.t.WORKS

i.t.WORKS

FR MANUEL D'INSTRUCTIONS
NL 5-POORTS ETHERNET-SWITCH
EN 5-Port Desktop Switch
ES Conmutador de 5 puertos
PT Switch de 5 portas

SKU 4502876



FR MANUEL D'INSTRUCTIONS
NL GEBRUIKSAANWIJZING
EN INSTRUCTION MANUAL
ES MANUAL DE INSTRUCCIONES
PT MANUAL DE INSTRUÇÕES

INTRODUCTION

Le concentrateur Hub 5 port vous fournit un commutateur permettant de connecter jusqu'à cinq périphériques compatibles Ethernet différents (tels que les ordinateurs, les serveurs de fichiers, les imprimantes et les concentrateurs).

Utilisez ce commutateur pour constituer un petit réseau procurant un accès de 100Mbps à d'autres périphériques sur le réseau.

CE Ce symbole indique que l'appareil est conforme aux normes européennes de sécurité et de compatibilité électromagnétique.



CONSIGNE POUR VOTRE RECYCLAGE • WWW.CONSIGNEDETRI.FR

CONTENU DE L'EMBALLAGE

Lorsque vous ouvrez l'emballage, vérifiez le contenu. L'emballage comprend :

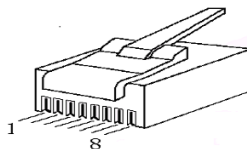
- Concentrateur
- Adaptateur secteur
- Manuel d'instructions

PRÉPARATION POUR INSTALLER LE CONCENTRATEUR

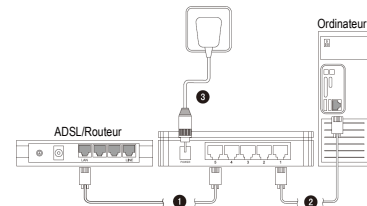
Placez l'appareil sur une surface plane et stable. Assurez-vous que l'emplacement choisi :

- Ne se trouve pas directement exposé à la lumière du soleil ou à proximité d'un radiateur.
- N'est pas encombré ou en désordre. Laissez un espace d'au moins 5 cm tout autour de l'appareil.
- Est bien ventilé.

Vous aurez besoin d'un câble Ethernet avec connecteurs RJ-45 pour chaque appareil que vous souhaitez connecter au concentrateur.



INSTALLATION DU CONCENTRATEUR ET CONNEXION DES PÉRIPHÉRIQUES



1. Placez l'appareil sur une surface plane et stable.
 2. Pour chaque appareil, insérez une extrémité du câble Ethernet dans le port de l'appareil et insérez l'autre extrémité dans l'un des ports Ethernet du concentrateur.
 3. Connectez l'adaptateur secteur à la prise d'entrée située sur le côté du concentrateur, puis branchez l'adaptateur sur une prise de courant.
- L'indicateur lumineux d'alimentation s'allumera.
 - L'indicateur lumineux du numéro de port correspondant pour chaque périphérique connecté et alimenté s'allumera lorsque la liaison (connexion) sera établie et clignotera lorsqu'il sera en activité.

GUIDE DE DÉPANNAGE

Problème	Cause possible	Solution possible
L'indicateur lumineux d'alimentation ne s'allume pas.	Le concentrateur n'est pas alimenté.	<ul style="list-style-type: none"> • Assurez-vous que la prise de l'adaptateur secteur est correctement connectée au concentrateur. • Assurez-vous que la prise de l'adaptateur secteur est correctement connectée à une prise de courant.
La liaison/activité ne s'active pas pour l'appareil connecté	Problème de connexion du matériel	<ul style="list-style-type: none"> • Assurez-vous que les connecteurs du câble sont correctement branchés dans le concentrateur et dans l'appareil. • Assurez-vous que le concentrateur connecté est sous tension.

SPÉCIFICATIONS

Compatibilité aux normes: IEEE 802.3, IEEE 802.3u, IEEE 802.3x

Interface réseau : Connecteur RJ-45

Alimentation CC : 9V CC 0,5A

Température de fonctionnement : 0 à 40 °C

MISE AU REBUT



Nous sommes des revendeurs responsables et nous respectons l'environnement. Nous vous encourageons à respecter les procédures de mise au rebut correcte de votre produit, des matériaux d'emballage et, si applicable, des accessoires. Cela aidera à préserver les ressources naturelles et à garantir que les matériaux sont recyclés d'une manière non dangereuse pour la santé et l'environnement. Vous devez respecter les lois et réglementations concernant la mise au rebut. Les produits électriques et les piles/batteries usagées doivent être mis au rebut séparément des ordures ménagères quand ils sont en fin de vie. Contactez le magasin d'achat du produit et votre municipalité pour obtenir des informations concernant la mise au rebut et le recyclage.

Hotline Darty France

Quels que soient votre panne et le lieu d'achat de votre produit en France, avant de vous déplacer en magasin Darty, appelez le 0 978 970 970 (prix d'un appel local) 7j/7 et 24h/24.

Hotline Vanden Borre

Le service après-vente est joignable au +32 2 334 00 00, du lundi au vendredi de 8h à 18h et le samedi de 9h à 18h.

Hotline Fnac France

Quels que soient votre panne et le lieu d'achat de votre produit en France, avant de vous déplacer en magasin Fnac, appelez le 09 69 36 06 36.

Service gratuit + prix d'un appel

Horaires : du lundi au samedi : 8h30 à 21h, le dimanche : 10h à 18h

Nous nous excusons pour tout inconvénient causé par des incohérences mineures du manuel d'instructions, pouvant survenir en raison des mises au point et améliorations constamment apportées à nos produits.