

JBL

CASQUE PERFORMANCE CLUB 950

MANUEL D'UTILISATION



Besoin d'aide ?

Rendez-vous sur votre communauté <https://sav.darty.com>



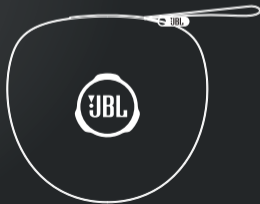
QUICK START GUIDE

BC

CLUB950^{MC}



WHAT'S IN THE BOX



APP



MY JBL HEADPHONES

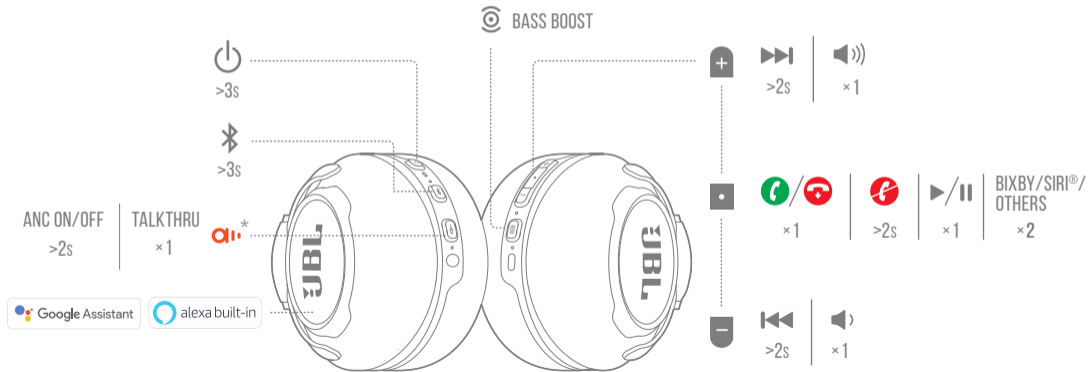
GET EVEN MORE CONTROL AND PERSONALIZATION OF YOUR LISTENING EXPERIENCE WITH THIS FREE APP.



POWER ON & CONNECT





BUTTON COMMAND



* AMBIENT AWARE / TALKTHRU




a.i.
ON / OFF
× 1



MULTI-POINT CONNECTION

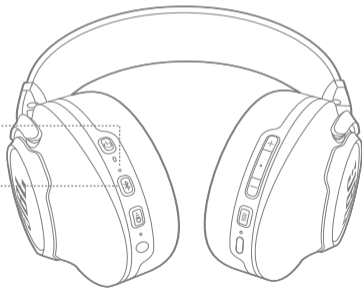


①



PAIRING MODE

②



* (MAXIMUM 2 DEVICES)






③

CHARGING



CHARGE  →  ⌚ 2HR



15MIN  = 2H 





LED BEHAVIORS

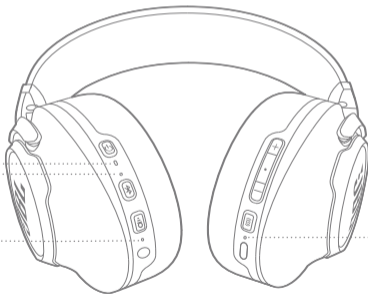




○  POWER ON



  BT CONNECTING



  BT CONNECTED

○  ANC ON



  LOW BATTERY

  CHARGING

  FULLY CHARGED

TECH SPEC

DRIVER SIZE:	40 mm dynamic driver
FREQUENCY RESPONSE (PASSIVE):	16 Hz - 40 kHz
FREQUENCY RESPONSE (ACTIVE):	16 Hz - 22 kHz
SENSITIVITY:	93 dB SPL @ 1 kHz / 1 mW
MAXIMUM SPL:	91 dB
MAXIMUM INPUT POWER (PASSIVE):	2000 mW
MICROPHONE SENSITIVITY:	-24 dBV @ 1 kHz / Pa
IMPEDANCE:	32 ohm
BLUETOOTH TRANSMITTED POWER:	<6 dBm
BLUETOOTH TRANSMITTED MODULATION:	GFSK, $\pi/4$ DQPSK, 8DPSK
BLUETOOTH FREQUENCY:	2.402 GHz - 2.480 GHz
BLUETOOTH PROFILE VERSION:	A2DP 1.3, AVRCP 1.5, HFP 1.6
BLUETOOTH VERSION:	V5.0
BATTERY TYPE:	LITHIUM ION POLYMER BATTERY (3.7 V / 730 mAh)
POWER SUPPLY:	5 V $\overline{\text{---}}$ 1 A
CHARGING TIME:	<2 hrs
MUSIC PLAY TIME WITH BT ON :	50 hrs
MUSIC PLAY TIME WITH BT & ANC ON:	up to 22 hrs
MUSIC PLAY TIME WITH AUX-IN & ANC ON:	up to 30 hrs
WEIGHT:	372 g



FI

PAKKAUKSEN SISÄLTÖ SOVELLUS

MY JBL HEADPHONES

HALLITSE JA PERSONOI VIELÄKIN PAREMMIN KUUNTELUKOKEMUSTASI TÄMÄN ILMAISEN SOVELLUKSEN AVULLA.

VIRRAN KYTKEMINEN JA YHDISTÄMINEN PAINIKEKOMENTO

TALKTHRU

AMBIENT AWARE / TALKTHRU

PÄÄLLÄ / POIS

MONIPISTEYHTEYS

TEKNISET TIEDOT

KAIUTINELEMENTIN KOKO:

40 mm dynaaminen elementi

TAAJUUSVASTE (PASSIIVINEN):

16 Hz – 40 kHz

TAAJUUSVASTE (AKTIIVINEN):

16 Hz – 22 kHz

HERKKYYS:

93 dB SPL @ 1 kHz/1 mW

MAKSIMI SPL:

91 dB

MAKSIMISYÖTTÖTEHO (PASSIIVINEN):

2000 mW

MIKROFONIN HERKKYYS:

-24 dBV@1 kHz/Pa

IMPEDANSSI:

32 ohmia

BLUETOOTH-LÄHETTIMEN TEHO:

<6 dBm

BLUETOOTH-LÄHETTIMEN MODULAATIO:

GFSK, π/4 DQPSK, 8DPSK

BLUETOOTH-TAAJUUS:

2.402 GHz - 2.480 GHz

BLUETOOTH-PROFILIVERSIO:

A2DP 1.3, AVRCP 1.5, HFP 1.6

BLUETOOTH-VERSIO:

V5.0

AKKUTYYPPI:

LITHIUM-IONIPOLYMEERIAKKU (3.7 V/730 mAh)

VIRTALÄHDE:

5 V --- 1 A

LATAUSAIKA:

<2 h

MUSIIKIN TOISTOAIKA, KUN BT ON PÄÄLLÄ:

50 h

MUSIIKIN TOISTOAIKA, KUN BT JA ANC

ovat päällä: enintään 22 tuntia

ovat päällä:

enintään 30 tuntia

MUSIIKIN TOISTOAIKA, KUN AUX IN JA ANC

ovat päällä:

ovat päällä:

enintään 30 tuntia

PAINO:

372 g

LAITEPARIN MUODOSTUSTILA

* (ENINTÄÄN 2 LAITETTA)

LATAUTUO

LED-MERKKIVALON TOIMINNOT

VIRTA PÄÄLLÄ

BT YHDISTÄÄ

BT YHDISTETTY

ANC PÄÄLLÄ

AKUN VARAUS VÄHISSÄ

LATAUTUO

TÄYTEEN LADATTU

FR

CONTENU DE LA BOÎTE APPLICATION

MY JBL HEADPHONES

OBTENEZ ENCORE PLUS DE CONTRÔLE ET DE PERSONNALISATION DE VOTRE EXPÉRIENCE DÉCOUTE AVEC CETTE APPLICATION GRATUITE.

ALLUMAGE ET CONNEXION COMMANDES DES BOUTONS

TALKTRHU

AMBIENT AWARE ET TALKTRHU

MARCHE / ARRÊT

CONNEXION MULTIPOINT

SPÉC. TECHNIQUES

TAILLE DE HAUT-PARLEUR :

haut-parleur dynamique 40 mm

RÉPONSE EN FRÉQUENCE (PASSIF) :

16 Hz – 40 kHz

RÉPONSE EN FRÉQUENCE (ACTIF) :

16 Hz – 22 kHz

SENSIBILITÉ :

93 dB SPL @ 1 kHz / 1 mW

PRESSION SONORE MAX. :

91 dB

PUISSANCE D'ENTRÉE MAXIMUM (PASSIF) :

2000 mW

SENSIBILITÉ DU MICROPHONE :

-24 dBV @ 1 kHz / Pa

IMPÉDANCE :

32 ohm

PUISSANCE BLUETOOTH ÉMISE :

<6 dBm

MODULATION BLUETOOTH ÉMISE :

GFSK, π/4 DQPSK, 8DPSK

FRÉQUENCES BLUETOOTH :

2.402 GHz - 2.480 GHz

VERSION DU PROFIL BLUETOOTH :

A2DP 1.3, AVRCP 1.5, HFP 1.6

VERSION DU BLUETOOTH :

V5.0

TYPE DE BATTERIE :

BATTERIE LITHIUM ION POLYMÈRE (3.7 V/730 mAh)

ALIMENTATION ÉLECTRIQUE :

5 V --- 1 A

TEMPS DE CHARGE :

<2 h

AUTONOMIE DE MUSIQUE AVEC BT ACTIF :

50 h

AUTONOMIE AVEC BT ET RBA ACTIVE :

jusqu'à 22 h

AUTONOMIE AVEC AUX-IN ET RBA ACTIVE :

jusqu'à 30 h

POIDS :

372 g

HU

A DOBOZ TARTALMA ALKALMAZÁS

AZ EN JBL FEJHALLGATÓM SZEREZLEN MÉG NAGYOBB IRÁNYÍTÁST ÉS SZABJA MÉG INKÁBB SZEMÉLYRE A HALLGATÁSI ÉLMÉNYT EZZEL AZ INGYENES ALKALMAZÁSSAL.

BEKAPCSOLÁS ÉS CSATLAKOZÁS GOMB PARANCS

TALKTHRU

KÖRNYEZETI ÉRZÉKELÉS / TALKTHRU

BE/KI

TECH SPEC

MEGHAJTÓ MÉRETE:

40 mm-es dinamikus meghajtó

FREKVENCIA VÁLASZ (PASSZÍV):

16 Hz – 40 kHz

FREKVENCIA VÁLASZ (AKTÍV):

16 Hz – 22 kHz

ÉRZÉKENYSÉG:

93 dB SPL @ 1 kHz / 1 mW

MAXIMUM SPL:

91 dB

MAXIMÁLIS BEMENETI ÁRAM (PASSZÍV):

2000 mW

MIKROFON ÉRZÉKENYSÉG:

-24 dBV@1kHz/Pa

IMPEDANCIA:

32 ohm

BLUETOOTH ÁTVITT ÁRAM:

<6 dBm

BLUETOOTH ÁTVITT MODULÁCIÓ:

GFSK, π/4 DQPSK, 8DPSK

BLUETOOTH FREKVENCIA:

2.402 GHz - 2.480 GHz

BLUETOOTH PROFILVERZIÓ:

A2DP 1.3, AVRCP 1.5, HFP 1.6

BLUETOOTH VERZIÓ:

V5.0

AKKUMULÁTOR TÍPUS:

LITHIUM-ION POLIMER AKKUMULÁTOR (3.7 V/730 mAh)

TÁPELLÁTÁS:

5 V --- 1 A

TÖLTÉSI IDŐ:

<2 óra

A BT-VEL TÖRTÉNŐ ZENE LEJÁTSZÁSI IDŐ:

50 óra

ZENELEJÁTSZÁSI IDŐ BEKAPCSOLT BT ÉS

vel akár 22 órán át

ANC MELLETT:

vel akár 30 órán át

ANC MELLETT:

vel akár 30 órán át

SÜLY:

372 g

TÖBBPONTOS CSATLAKOZÁS PÁROSÍTÁS MÓD

* (MAXIMUM 2 ESZKÖZ)

TÖLTÉS

LED TULAJDONSÁGAI BEKAPCSOLÁS

BT CSATLAKOZTATÁS

BT CSATLAKOZTATVA

ANC BE

ALACSONY AZ AKKUMULÁTOR TÖLTÖTTSEGI

SZINTJE

TÖLTÉS

TELJES TÖLTÖTTSEGE

EL

ΤΙ ΠΕΡΙΛΑΜΒΑΝΕΤΑΙ ΣΤΗ ΣΥΣΚΕΥΑΣΙΑ

ΕΦΑΡΜΟΓΗ

ΑΚΟΥΣΤΙΚΑ ΜΥ JBL
ΕΞΑΣΦΑΛΙΣΤΕ ΑΚΟΜΑ ΜΕΓΑΛΥΤΕΡΟ
ΕΛΕΓΧΟ ΚΑΙ ΕΞΑΤΟΜΙΚΕΥΣΗ ΤΗΣ ΕΜΠΕΙΡΙΑΣ
ΑΚΡΟΑΣΗΣ ΜΕ ΑΥΤΗ ΤΗΝ ΔΩΡΕΑΝ
ΕΦΑΡΜΟΓΗ.

ΑΝΑΜΜΑ & ΣΥΝΔΕΣΗ

ΕΝΤΟΛΗ ΠΛΗΚΤΡΟΥ

TALKTHRU

ΛΕΙΤΟΥΡΓΙΑ AMBIENT

AWARE / TALKTHRU

ENERG. / ΑΠENERG.

ΣΥΝΔΕΣΗ ΠΟΛΛΑΠΛΩΝ ΣΗΜΕΙΩΝ

ΛΕΙΤΟΥΡΓΙΑ ΖΕΥΞΗΣ
* (ΤΟ ΠΟΛΥ 2 ΣΥΣΚΕΥΕΣ)

ΦΟΡΤΙΣΗ

ΛΕΙΤΟΥΡΓΙΑ LED

ΑΝΑΜΜΑ

ΣΥΝΔΕΣΗ BT

BT ΣΥΝΔΕΘΗΚΕ

ANC ΕΝΕΡΓ.

ΧΑΜΗΛΗ ΜΠΑΤΑΡΙΑ

ΦΟΡΤΙΣΗ

ΕΧΕΙ ΦΟΡΤΙΣΕΙ ΠΛΗΡΩΣ

ΤΕΧΝΙΚΑ ΧΑΡΑΚΤΗΡΙΣΤΙΚΑ

ΜΕΓΕΘΟΣ ΟΔΗΓΟΥ:
ΣΥΧΝΟΤΗΤΑ ΑΠΟΚΡΙΣΗΣ (ΠΑΘΗΤΙΚΗ):
ΣΥΧΝΟΤΗΤΑ ΑΠΟΚΡΙΣΗΣ (ΕΝΕΡΓΗ):

ΕΥΑΙΣΘΗΣΙΑ:
ΜΕΓΙΣΤΟ SPL:
ΜΕΓΙΣΤΗ ΙΣΧΥΣ ΕΙΣΟΔΟΥ (ΠΑΘΗΤΙΚΗ):
ΕΥΑΙΣΘΗΣΙΑ ΜΙΚΡΟΦΩΝΟΥ:
ΑΝΤΙΣΤΑΣΗ:

ΙΣΧΥΣ ΜΕΤΑΔΟΣΗΣ BLUETOOTH:
ΔΙΑΜΟΡΦΩΣΗ ΜΕΤΑΔΟΣΗΣ BLUETOOTH:
ΣΥΧΝΟΤΗΤΑ BLUETOOTH:
ΕΚΔΟΣΗ ΠΡΟΦΙΛ BLUETOOTH:
ΕΚΔΟΣΗ BLUETOOTH:
ΤΥΠΟΣ ΜΠΑΤΑΡΙΑΣ:

ΤΡΟΦΟΔΟΣΙΑ:
ΧΡΟΝΟΣ ΦΟΡΤΙΣΗΣ:
ΔΙΑΡΚΕΙΑ ΑΝΑΠΑΡΑΓΩΓΗΣ ΜΟΥΣΙΚΗΣ ΜΕ ΤΟ BT
ΕΝΕΡΓΟΠΟΙΗΜΕΝΟ:
ΔΙΑΡΚΕΙΑ ΑΝΑΠΑΡΑΓΩΓΗΣ ΜΟΥΣΙΚΗΣ ΜΕ ΤΟ BT
ΚΑΙ ΤΟ ANC ΕΝΕΡΓΟΠΟΙΗΜΕΝΟ:
ΔΙΑΡΚΕΙΑ ΑΝΑΠΑΡΑΓΩΓΗΣ ΜΟΥΣΙΚΗΣ ΜΕ ΤΟ
AUX-IN ΚΑΙ ΤΟ ANC ΕΝΕΡΓΟΠΟΙΗΜΕΝΟ:
ΒΑΡΟΣ:

ΔΥΝΑΜΙΚΟΣ ΟΔΗΓΟΣ 40 mm

16 Hz – 40 kHz

16 Hz – 22 kHz

93 dB SPL @ 1 kHz / 1 mW

91 dB

2000 mW

-24 dBV @ 1kHz / Pa

32 Ωm

<6 dBm

GFSK, π/4 DQPSK, 8DPSK

2.402 GHz - 2.480 GHz

A2DP 1.3, AVRCP 1.5, HFP 1.6

V5.0

ΜΠΑΤΑΡΙΑ ΠΟΛΥΜΕΡΩΝ ΙΟΝΤΩΝ ΛΙΘΙΟΥ

(3.7 V/730 mAh)

5 V ---- 1 A

<2 ώρες

50 ώρες

έως 22 ώρες

έως 30 ώρες

372 g



Este equipamento não tem direito à proteção contra interferência prejudicial e não pode causar interferência em sistemas devidamente autorizados.

Para maiores informações, consulte o site da ANATEL – www.anatel.gov.br

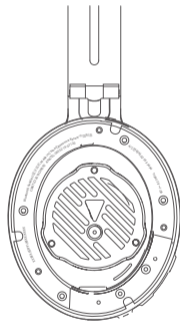
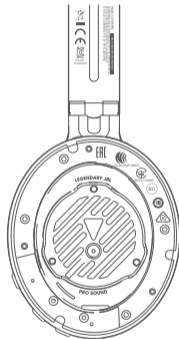
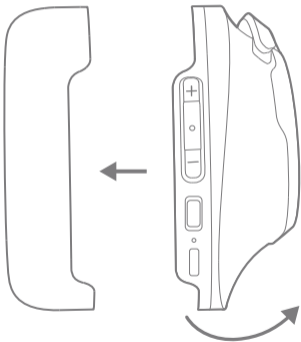
Este produto está homologado pela ANATEL, de acordo com os procedimentos regulamentados pela Resolução n°. 2000/242 e atende aos requisitos técnicos aplicados.



The Bluetooth® word mark and logos are registered trademarks owned by the Bluetooth SIG, Inc. and any use of such marks by HARMAN International Industries, Incorporated is under license. Other trademarks and trade names are those of their respective owners.



COMPLIANCE INFORMATION ON EAR CUP



ТОРГОВАЯ МАРКА:	JBL
НАЗНАЧЕНИЕ ТОВАРА:	ПОЛЬЗОВАТЕЛЬСКИЕ НАУШНИКИ
ИЗГОТОВИТЕЛЬ:	ХАРМАН ИНТЕРНЕШНЛ ИНДАСТРИЗ ИНКОРПОРЕЙТЕД, США, 06901 КОННЕКТИКУТ, Г.СТЭМФОРД, АТЛАНТИК СТРИТ 400, ОФИС 1500
СТРАНА ПРОИСХОЖДЕНИЯ:	КИТАЙ
ИМПОРТЕР В РОССИЮ:	ООО "ХАРМАН РУС СИМЭЙС", РОССИЯ, 127018, Г.МОСКВА, УЛ. ДВИНЦЕВ, Д.12, К 1
ГАРАНТИЙНЫЙ ПЕРИОД:	1 ГОД
ИНФОРМАЦИЯ О СЕРВИСНЫХ ЦЕНТРАХ:	WWW.HARMAN.COM/RU ТЕЛ. +7-800-700-0467
СРОК СЛУЖБЫ:	2 ГОДА

EAC

ТОВАР СЕРТИФИЦИРОВАН

ДАТА ПРОИЗВОДСТВА: ДАТА ИЗГОТОВЛЕНИЯ УСТРОЙСТВА ОПРЕДЕЛЯЕТСЯ ПО ДВУМ БУКВЕННЫМ ОБОЗНАЧЕНИЯМ ИЗ ВТОРОЙ ГРУППЫ СИМВОЛОВ СЕРИЙНОГО НОМЕРА ИЗДЕЛИЯ, СЛЕДУЮЩИХ ПОСЛЕ РАЗДЕЛИТЕЛЬНОГО ЗНАКА «-». КОДИРОВКА СООТВЕТСТВУЕТ ПОРЯДКУ БУКВ ЛАТИНСКОГО АЛФАВИТА, НАЧИНАЯ С ЯНВАРЯ 2010 ГОДА: 000000-МУ000000, ГДЕ «М» - МЕСЯЦ ПРОИЗВОДСТВА (А - ЯНВАРЬ, В - ФЕВРАЛЬ, С - МАРТ И Т.Д.) И «У» - ГОД ПРОИЗВОДСТВА (А - 2010, В - 2011, С - 2012 И Т.Д.).

ИСПОЛЬЗУЙТЕ УСТРОЙСТВО ТОЛЬКО ПО ПРЯМОМУ НАЗНАЧЕНИЮ В СООТВЕТСТВИИ С ПРЕДОСТАВЛЕННОЙ ИНСТРУКЦИЕЙ. НЕ ПЫТАЙТЕСЬ САМОСТОЯТЕЛЬНО ВСКРЫВАТЬ КОРПУС ТОВАРА И ОСУЩЕСТВЛЯТЬ РЕМОНТ. В СЛУЧАЕ ОБНАРУЖЕНИЯ НЕДОСТАТКОВ ИЛИ ДЕФЕКТОВ, ОБРАЩАЙТЕСЬ ЗА ГАРАНТИЙНЫМ ОБСЛУЖИВАНИЕМ В СООТВЕТСТВИИ С ИНФОРМАЦИЕЙ ИЗ ГАРАНТИЙНОГО ТАЛОНА. ОСОБЫЕ УСЛОВИЯ ХРАНЕНИЯ, РЕАЛИЗАЦИИ И (ИЛИ) ТРАНСПОРТИРОВКИ НЕ ПРЕДУСМОТРЕНЫ. ИЗБЕГАЙТЕ ВОЗДЕЙСТВИЯ ЭКСТРЕМАЛЬНЫХ ТЕМПЕРАТУР, ДОЛГОВРЕМЕННОГО ВОЗДЕЙСТВИЯ ВЛАГИ, СИЛЬНЫХ МАГНИТНЫХ ПОЛЕЙ. УСТРОЙСТВО ПРЕДНАЗНАЧЕНО ДЛЯ РАБОТЫ В ЖИЛЫХ ЗОНАХ. СРОК ГОДНОСТИ НЕ ОГРАНИЧЕН ПРИ СОБЛЮДЕНИИ УСЛОВИЙ ХРАНЕНИЯ. ПОЖАЛУЙСТА, НЕ УТИЛИЗИРУЙТЕ УСТРОЙСТВА С ЛИТИЙ-ИОННЫМИ АККУМУЛЯТОРАМИ ВМЕСТЕ С БЫТОВЫМИ ОТХОДАМИ.

DOWNLOAD MY JBL HEADPHONES APP



GET IT ON
Google Play



Available on the
App Store



alex built-in

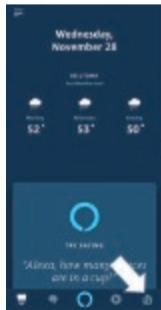
AMAZON ALEXA

1. Connect your headphones to your mobile device.

2. On your mobile device, open or download the Amazon Alexa app and follow the app instructions.



3. In the Amazon Alexa App, navigate to the Device Page.



4. Click the Plus (+) button on the top right of the screen and select 'Add Device'.
5. Select Headphones from the list and then choose your CLUB Series Headphones in the Available Devices section. Follow the rest of the instructions in the Alexa App to complete set up.
6. Alexa is now enabled on your device. Press the action button and try one of the below utterances:



THINGS TO TRY	EXAMPLE OF WHAT TO SAY
ASK FOR THE WEATHER	"ALEXA, WHAT'S THE WEATHER?"
PLAY AUDIO	"ALEXA, PLAY NIALL HORAN." NOTE: AMAZON MUSIC IS SET AS THE DEFAULT MUSIC SERVICE, TO CHANGE THE DEFAULT MUSIC SERVICE, USE THE ALEXA APP
PLAY AUDIO FROM A SPECIFIC MUSIC SERVICE	"ALEXA, PLAY NPR ON IHERATRADIO."
DISCOVER MORE SKILLS	"ALEXA, WHAT NEW SKILLS DO YOU HAVE?"
STOP ALEXA	WHILE ALEXA IS TALKING, PRESS AND RELEASE THE ACTION BUTTON THEN SAY "STOP"

NOTE:

1. For more information and things to try with Alexa, visit: www.amazon.com/alexadevices and select 'Use Alexa'.
2. If you want to turn on or off the Amazon Alexa, please download our JBL APP. You can select under Settings > Voice assistant > Amazon Alexa.
3. Alexa is not available in all languages and countries. Alexa features and functionality may vary by location.

FR

Amazon Alexa

1. Connectez votre casque sur votre appareil mobile.
2. Sur votre appareil mobile, ouvrez ou téléchargez l'application Amazon Alexa et suivez ses instructions.
3. Dans l'application Amazon Alexa, allez dans la page des appareils.
4. Cliquez sur le bouton **Plus (+)** dans le coin supérieur droit de l'écran et sélectionnez « **Ajouter un appareil** ».
5. Sélectionnez Casques dans la liste puis choisissez votre casque CLUB dans la section des appareils disponibles.

Suivez le reste des instructions de l'application Alexa pour terminer la configuration

6. Alexa on nyt käytössä laitteessasi. Paina toimintopainiketta ja yritä jotakin seuraavista ilmauksista:

CHOSSES À ESSAYER	EXEMPLES DE CE QUE VOUS POUVEZ DIRE
DEMANDEZ LA MÉTÉO	« ALEXA, QUELLE EST LA MÉTÉO ? »
DIFFUSER DU SON	« ALEXA, JOUE DU NIALI HORAN. » REMARQUE: AMAZON MUSIC EST DÉFINI COMME SERVICE MUSICAL PAR DÉFAUT, POUR CHANGER DE SERVICE MUSICAL PAR DÉFAUT, UTILISEZ L'APPLICATION ALEXA
DIFFUSER DU SON DEPUIS UN SERVICE MUSICAL SPÉCIFIQUE	« ALEXA, JOUE DU NPR SUR IHERATRADIO. »
DÉCOUVRIR D'AUTRES SKILLS (COMPÉTENCES)	« ALEXA, QUELLES NOUVELLES SKILLS AS-TU ? »
ARRÊTER ALEXA	PENDANT QU'ALEXA PARLE, APPUYEZ ET RELÂCHEZ LE BOUTON ACTION PUIS DITES « STOP ».

Remarque:

1. Pour plus d'informations et d'autres choses à essayer avec Alexa, visitez : www.amazon.com/alexadevices et choisissez « Utiliser Alexa ».
2. Si vous voulez activer ou désactiver Amazon Alexa, veuillez télécharger notre application JBL. Vous pouvez sélectionner l'option dans Réglages > Assistant vocal > Amazon Alexa.
3. Alexa n'est pas disponible dans toutes les langues et dans tous les pays. Les caractéristiques et fonctionnalités d'Alexa peuvent varier selon le lieu.

HP_JBL CLUB950NC_QSG APP PART(AMAZON)_SOP2_V11

DOWNLOAD MY JBL HEADPHONES APP



GET IT ON
Google Play



Available on the
App Store



Google Assistant

THE GOOGLE ASSISTANT

a. To set up your Google Assistant

1. Connect your headphones to your mobile device
2. Set up your Google Assistant using your mobile device:
 - On your Android device, press and hold the home button to open the Google Assistant and follow the on-screen instructions.
 - On your iOS devices, open or download the Google Assistant app and follow the app instructions.



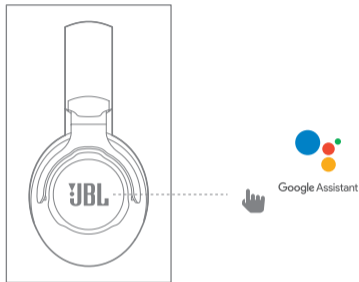
NOTE:

The Google Assistant is available on eligible Android 5.0 devices or later.

For iOS devices, the Google Assistant app needs to be downloaded. Works on Lollipop, Marshmallow and Nougat Android Phones with Google Play Services, >1.5GB of memory and 720p or higher screen resolution.

For more information on what your Google Assistant can do, visit: assistant.google.com/platforms/headphones

b. To use your Google Assistant



FUNCTION	WHAT TO DO
TALK TO YOUR GOOGLE ASSISTANT	PRESS AND HOLD THE ACTION BUTTON TO BEGIN. REQUIRES PAIRING WITH ELIGIBLE PHONE AND INTERNET CONNECTION. FOR EXAMPLES OF QUESTIONS AND THINGS YOU CAN DO, VISIT: HTTPS://ASSISTANT.GOOGLE.COM/PLATFORMS/HEADPHONES
GET YOUR NOTIFICATIONS	PRESS THE ACTION BUTTON.
STOP YOUR GOOGLE ASSISTANT	DOUBLE PRESS ACTION BUTTON.
REPLY TO A MESSAGE (WHERE AVAILABLE)	AFTER RECEIVING A MESSAGE NOTIFICATION, PRESS AND HOLD THE ACTION BUTTON TO RESPOND. WHEN YOU'RE DONE, RELEASE THE BUTTON.

NOTE:

1. Google, Android and Google Play are trademarks of Google LLC.
2. The Google Assistant isn't available in certain languages and countries.
3. If you want to turn on or off the Google Assistant, please download our My JBL Headphones App. You can select under Settings > Voice assistant > Google Assistant.

FR

L'Assistant Google

a. Configuration de l'Assistant Google

1. Connectez vos écouteurs à votre appareil mobile
2. Configurez votre Assistant Google en utilisant votre appareil mobile : sur votre appareil Android™, appuyez de manière prolongée sur le bouton d'accueil pour ouvrir l'Assistant Google puis suivez les instructions qui s'affichent à l'écran.

Sur vos appareils iOS, ouvrez ou téléchargez l'application Assistant Google puis suivez les instructions de l'application.

Remarque: L'Assistant Google est disponible sur les appareils Android™ 5.0* ou ultérieurs. Pour les appareils iOS, il est nécessaire de télécharger l'application Assistant Google.

*Fonctionne sur les téléphones Android™ versions Lollipop, Marshmallow et Nougat avec les services Google Play, dotés de plus d'1,5 Go de mémoire et d'écrans d'une résolution de 720 pixels ou supérieure.

Pour plus d'informations sur les capacités de votre Assistant Google, rendez-vous sur : assistant.google.com/platforms/headphones

b. Utilisation de l'Assistant Google

FONCTION	QUOI FAIRE
PARLER À VOTRE ASSISTANT GOOGLE	POUR COMMENCER, APPUYEZ SUR LA TOUCHE ACTION ET MAINTENEZ-LA ENFONCÉE. POUR DES EXEMPLES DE QUESTIONS ET DE CHOSES QUE VOUS POUVEZ FAIRE, RENDEZ-VOUS SUR : HTTPS://ASSISTANT.GOOGLE.FR/PLATFORMS/PHONES/#HEADPHONES
RECEVOIR VOS NOTIFICATIONS	APPUYEZ SUR LE BOUTON D'ACTION.
ARRÊTER VOTRE ASSISTANT GOOGLE	APPUYEZ DEUX FOIS SUR LE BOUTON D'ACTION.
RÉPONDRE À UN MESSAGE (SELON DISPONIBILITÉ DE LA FONCTION)	APRÈS AVOIR REÇU UNE NOTIFICATION DE MESSAGE, APPUYEZ LONGUEMENT SUR LE BOUTON D'ACTION POUR RÉPONDRE. LORSQUE VOUS AVEZ TERMINÉ, RELÂCHEZ LE BOUTON.

Remarque:

1. Google, Android et Google Play sont des marques de Google LLC.
2. L'Assistant Google n'est pas disponible dans toutes les langues et dans tous les pays.
3. Si vous voulez activer ou désactiver l'Assistant Google, veuillez télécharger notre application JBL. Vous pouvez sélectionner l'option dans Réglages > Assistant vocal > Assistant Google.

